


«Утверждаю»
Первый заместитель директора –
Главный инженер филиала
ПАО «МРСК Центра» – «Ярэнерго»

Р.В.Трубин
«06» 05 2016г.

ТЕХНИЧЕСКОЕ ЗАДАНИЕ №34-СЗО/16

на выполнение работ по проектированию строительства/реконструкции ЛЭП (6-10 кВ) и
распределительной сети 6-10/0,4 кВ.

1. Общие требования.

1.1 Разработать проектно-сметную документацию для реконструкции/нового строительства:

- Х 2-17-00 ✓ Реконструкция ВЛ-0,4 аК с. Купанское котельная протяженностью 0,65 км. (инв. № 3003696), с заменой провода и опор;
303 ✓ - Реконструкция Оборудование ТП 171 (Котельная Купань), с установкой в РУ-6кВ выключателя нагрузки, АВ-0,4 кВ;
5/2 ✓ - Строительство ВЛ-0,4 кВ №5 ТП 171 (Котельная Купань) расположенной

Область	Район
Ярославская	Переславский

руководствуясь постановлением Правительства РФ от 16.02.2008 №87 (ред. от 26.03.2014) «О составе разделов проектной документации и требованиях к их содержанию» и в соответствии с положением ПАО «Россети» «О единой технической политике в распределительном сетевом комплексе».

1.2 Выполнить согласование проекта с Заказчиком, заинтересованными сторонами и надзорными органами (при необходимости).

2. Исходные данные на проектирование.

2.1. Основные объемы работ приведены в Приложении №1 к настоящему ТЗ.

3. Обоснование для проектирования.

Программа обеспечения требуемой категории электроснабжения социально-значимых объектов в 2016 году.

4. Требования к проектированию.

4.1. Техническая часть проекта в составе:

4.1.1. Пояснительная записка:

- исходные данные для проектирования;
- сведения о климатической и географической характеристике района, на территории которого предполагается осуществлять строительство линейного объекта;
- сведения о линейном объекте с указанием наименования, назначения и месторасположения начального и конечного пунктов линейного объекта, его категории и классе;

– технико-экономическую характеристику проектируемого линейного объекта (категория, протяженность, проектная мощность, пропускная способность и др.).

4.1.2. Проект полосы отвода:

- *Привести в текстовой части*

– характеристику земельного участка, предоставленного для размещения объекта капитального строительства;

– обоснование планировочной организации земельного участка;

– расчет размеров земельных участков, необходимых для размещения линейного и площадного объекта электросетевого комплекса, полоса отвода;

– получение решения о предварительном согласовании места размещения объекта строительства;

- *Привести в графической части*

– схему планировочной организации земельного участка, план трассы на действующем топографическом материале с указанием сведений об углах поворота, длине прямых и криволинейных участков и мест размещения проектируемых объектов электросетевого комплекса, надземных и подземных коммуникаций, пересекаемых в процессе строительства и попадающих в пятно застройки.

4.1.3. Конструктивные решения:

- *Привести в текстовой части*

– сведения о категории и классе линейного и площадного объекта электросетевого комплекса;

– описание и обоснование технических решений, обеспечивающих необходимую прочность, устойчивость объекта капитального строительства в целом, а также отдельных конструктивных элементов (мероприятий по антиобледенению, системы молниезащиты, а также мер по защите конструкций от коррозии и др.);

– описание типов и размеров стоек (промежуточные, угловые, анкерные), конструкций опор;

– описание конструкций фундаментов, опор;

– описание и обоснование принятых объемно-планировочных решений объекта капитального строительства;

– сведения о проектной мощности (пропускной способности и др.) линейного объекта;

- *Привести в графической части*

– чертежи конструктивных решений и отдельных элементов опор, описанных в пояснительной записке;

– схемы устройства кабельных переходов через железные и автомобильные (шоссе, грунтовые) дороги, а также через водные преграды;

– схемы крепления опор и мачт оттяжками;

– схемы узлов перехода с подземной линии на воздушную линию;

– схемы заземлений (занулений) и молниезащиты и др.

4.1.4. Проект организации строительства:

- *Привести в текстовой части*

– характеристику трассы линейного объекта, района его строительства, описание полосы отвода;

– сведения о размерах земельных участков, временно отводимых на период строительства;

– сведения об объемах и трудоемкости основных строительных и монтажных работ по участкам трассы;

- перечень основных видов строительных и монтажных работ, ответственных конструкций, участков сетей инженерно-технического обеспечения, подлежащих освидетельствованию с составлением соответствующих актов приемки перед производством последующих работ и устройством последующих конструкций;

- *Привести в графической части*

- организационно-технологические схемы, отражающие оптимальную последовательность возведения линейного объекта с указанием технологической последовательности работ.

4.1.5. Проект организации работ по сносу (демонтажу) линейного объекта.

(Включается в состав проектной документации при необходимости сноса (демонтажа) линейного объекта или его части).

4.1.6. Мероприятия по охране окружающей среды.

4.1.7. Мероприятия по обеспечению пожарной безопасности.

4.2. Стадийность проектирования:

- проведение изыскательских работ и выбор места строительства (для площадных объектов)/полосы отвода (линейные объекты);

- разработка проектно-сметной документации (ПСД);

- согласование ПСД с Заказчиком и в надзорных органах (при необходимости).

4.3. Требования к оформлению проектной документации:

- оформить предварительное размещение объекта строительства, с согласованием местоположения со всеми землепользователями, отвод земельного участка на период строительства;

- получить ТУ, при пересечении проектируемой трассы ЛЭП инженерных коммуникаций и прохождении в их охранных зонах, у организаций, в ведении которых они находятся, и выполнить проект согласно выданных ТУ;

- выполнить заказные спецификации на основное и вторичное электротехническое оборудование, ЗИП, материалы и инструменты согласовав их с Заказчиком.

Согласованную Заказчиком и, при необходимости, надзорными органами проектную документацию предоставить в 4 экземплярах на бумажном носителе и в электронном виде в 2 экземплярах на USB - носителе: один в формате PDF, второй – в стандартных форматах MS Office, AutoCAD.

5. Требования к сметной документации:

- выполнить текстовую часть в формате пояснительной записки к сметной документации;

- при формировании стоимости СМР и ПНР руководствоваться «Методикой определения стоимости строительной продукции на территории РФ» МДС 81-35.2004 и утв. территориальной сметно-нормативной базой ТЕР 2001 Ярославской области;

- сметная документация, должна быть составлена в двух уровнях цен: в базисном уровне цен, определяемом на основе действующих сметных норм и цен по состоянию на 01.01.2000 г. и в текущем уровне цен, сложившемся ко времени составления смет, с применением метода пересчета базисного уровня цен в текущий, с помощью индексов изменения сметной стоимости, разработанных к сметно-нормативной базе 2001.

- для оценки стоимости инновационных решений относительно общей сметной стоимости, в сметной документации должна быть представлена отдельная локальная смета, включающая позиции инновационного оборудования, связанные с ним работы по монтажу, поставке, пуско-наладке и т.п.;

Согласованную Заказчиком сметную документацию представить в 4 экземплярах на бумажном носителе и в электронном виде в 2 экземплярах на USB - носителе: один в формате PDF, а второй в формате ГРАНД-Смета, либо в другом числовом формате, совместимым с

ГРАНД-Смета, позволяющем вести накопительные ведомости по локальным сметам (совместно с проектной документацией);

(Разработанная ПСД является собственностью Заказчика, и передача ее третьим лицам без его согласия запрещается.)

6. Требования к проектной организации:

- обладать необходимыми профессиональными знаниями и опытом при выполнении аналогичных проектных и строительных работ;
- иметь свидетельство о допуске на данный вид деятельности, оформленного в соответствии с требованиями действующего законодательства РФ и устава СРО, а так же опыт проектирования аналогичных объектов не менее 3 лет;
- привлекать специализированные Субподрядные организации, по согласованию с Заказчиком;
- выбор типа оборудования и заводов изготовителей производить по согласованию с Заказчиком.

7. Требования к применяемым техническим решениям.

7.1. Общие требования:

- всё применяемое электротехническое оборудование и материалы отечественного и зарубежного производства должны соответствовать требованиям технической политики ПАО «Россети», а также пройти процедуру аттестации в ПАО «Россети» (при условии наличия в перечнях оборудования и материалов, подлежащих аттестации);
- провести мониторинг рынка новой техники и технологий с оценкой возможности их применения в проекте. Тип, марку и завод-изготовитель оборудования, провода, сцепной линейной арматуры определить проектом и согласовать с филиалом ПАО «МРСК Центра» - «Ярэнерго»;
- для российских производителей – наличие положительного заключения МВК, ТУ, или иные документы, подтверждающие соответствие техническим требованиям;
- для импортного оборудования, а так же для отечественного оборудования, выпускаемого для других отраслей и ведомств – наличие сертификатов соответствия функциональных и технических показателей оборудования условиям эксплуатации и действующим отраслевым требованиям;

7.2. Основные требования к проектируемым ЛЭП.

Тип провода магистрали ВЛ – 0,4 кВ	СИП-2
Тип провода ответвления ВЛ – 0,4 кВ	СИП-4
Совместная подвеска	да
Материал промежуточных опор 0,4 кВ	Бетон
Материал анкерных опор 0,4 кВ	Бетон/металл
Дополнительные жилы для уличного освещения для ЛЭП 0,4 кВ	да
Изгибающий момент стоек для ВЛ 0,4 кВ (не менее), кН·м	30
Линейная изоляция	Стекло/полимер
Заходы на ТП	Воздушный

- при новом строительстве и реконструкции ВЛ-0,4 кВ применять стальные многогранные опоры (согласно выполненной ПАО "МРСК Центра" опытно-конструкторской работе, патент № 138695 от 20.02.2014) вместо трехстоечных железобетонных или деревянных опор. Вместо двухстоечных железобетонных или деревянных опор применять СМО при соответствующем обосновании (при соблюдении удельных стоимостных показателей

строительства, в случае проблем с выделением земельных участков и т.д.) в соответствии с ОУ-05-2014 от 02.12.2014".

- сечение провода на магистрали ВЛИ 0,4 кВ должно быть не менее 50 мм²,
- в начале и в конце ВЛИ-0,4 кВ на всех проводах установить зажимы для присоединения приборов контроля напряжения и переносных заземлений;
- ответвления к вводам 0,4 кВ потребителей выполнить проводом СИП-4 сечением не менее 16 мм²;
- провод СИП должен соответствовать ГОСТ Р 52373-2005.

Требования к линейной арматуре для ВЛИ-0,4 кВ:

- линейная арматура должна быть сертифицирована в России, соответствовать Европейскому стандарту CENELEC CS, а также иметь заключение от отраслевой испытательной лаборатории, подтверждающее возможность совместного использования с СИП российского производства, выполненному по стандарту РФ ГОСТ Р 52373-2005;
- анкерные зажимы для магистральных проводов должны быть изготовлены из алюминиевого сплава, устойчивого к коррозии, с минимальной разрушающей нагрузкой 1500 кг для несущей нулевой жилы сечением 50-70 мм²;
- для ответвления к вводу должны применяться зажимы с отдельной затяжкой болта, позволяющие многократно подключать и отключать абонентов, а также менять сечение ответвительного провода, не снимая зажим с магистрали;
- ответвительные зажимы должны быть снабжены срывной головкой в сторону магистрального провода, выполненной из алюминиевого антикоррозийного сплава;
- подвесной зажим должен состоять из элемента ограниченной прочности, обеспечивающего защиту магистральной линии от механических повреждений;

8. Сроки выполнения работ и условия оплаты.

8.1. Сроки выполнения работ: начало – с момента подписания договора, окончание - в течение 3 месяцев с момента подписания договора.

Проектные работы выполняются в соответствии с согласованным с Заказчиком графиком выполнения работ.

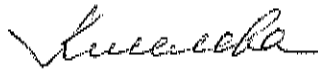
8.2. Оплата производится в течение 30 (тридцати) рабочих дней с момента подписания сторонами актов приема работ.

9. Основные нормативно-технические документы, определяющие требования к проекту.

- Градостроительный кодекс РФ;
- Земельный кодекс РФ;
- ПУЭ (действующее издание);
- ПТЭ (действующее издание);
- Постановление правительства Российской Федерации № 87 от 16 февраля 2008 г. «О составе разделов проектной документации и требованиях к их содержанию»;
- ГОСТ Р 21.1101-2009. Основные требования к проектной и рабочей документации;
- Положение ПАО «Россети» «О единой технической политике в электросетевом комплексе», принятое к руководству приказом ПАО «МРСК Центра» № 22-ЦА от 28.01.2014 г.;
- Нормы отвода земель для электрических сетей напряжением 0,38-750 кВ, № 14278. Утверждены Минтопэнерго 20.05.1994 г.;
- Альбом фирменного стиля ПАО «МРСК Центра», утвержденный приказом № 314 – ЦА от 04.08.2015 «Об использовании корпоративной символики ПАО «МРСК Центра» в действующей редакции;

- Оперативное указание ПАО «МРСК Центра» № ОУ-01-2013 от 27.08.2014 «О выполнении пересечений КЛ 0,4-10 кВ с объектами транспортной инфраструктуры»;
- Оперативное указание ПАО «МРСК Центра» № ОУ-02-2013 от 18.09.2013 «О применении кабелей с индексом НГ-LS»;
- Оперативное указание ПАО «МРСК Центра» № ОУ-05-2014 от 02.12.2014 «О применении оборудования для распределительных сетей 10(6)/0,4 кВ»;
- «Методические указания по защите распределительных сетей напряжением 0,4-10 кВ от грозových перенапряжений», СТО 56947007-29.240.02.001-2008;
- «Руководство по изысканиям трасс и площадок для электросетевых объектов напряжением 0,4-20 кВ».

/ Ведущий инженер УПР



А.С.Киселева

В части сроков выполнения работ согласованно:
Начальник УКС



А.Э.Чугунов


Приложение №1 к ТЗ №34-СЗО/16

на выполнение работ по проектированию строительства/реконструкции ЛЭП (6-10 кВ) и распределительной сети 6-10/0,4 кВ.

- Реконструкция ВЛ-0,4 аК с. Купанское котельная протяженностью 0,65 км. (инв. № 3003696), с заменой провода и опор;
- Реконструкция Оборудование ТП 171 (Котельная Купань). с установкой в РУ-6кВ выключателя нагрузки. АВ-0,4 кВ;
- Строительство ВЛ-0,4 кВ №5 ТП 171 (Котельная Купань)

- 1.1. Предусмотреть проектом реконструкцию ВЛ-0,4 кВ №1 ЗТПП 2*400 «Котельная» ВЛ-6кВ №603 Кухмарь ПС 35/6 кВ «Купань», с заменой провода от РУ-0,4 кВ до опоры №2 на провод марки СИП-4 (протяженностью ~ 0,08 км)
- 1.2. Предусмотреть проектом реконструкцию ВЛ-0,4 кВ №2 ЗТПП 2*400 «Котельная» ВЛ-6 кВ №603 Кухмарь ПС 35/6 кВ «Купань», с заменой провода от РУ-0,4 кВ в пролете опор №1-2-(1-1) на провод марки СИП-4 (протяженностью ~ 0,12 км)
- 1.3. Предусмотреть проектом строительство ВЛ-0,4 кВ №5 ТП 171 (Котельная Купань) в пролете опор №1-2-(1-1) (протяженностью ~ 0,12 км)
- 1.4. Предусмотреть проектом реконструкцию ВЛ-0,4 кВ №2 ЗТПП 2*400 «Котельная» ПС 35/6 кВ «Купань», с заменой опор №1-2-(1-1) на ж/б опоры типа СВ-95 (3 шт.)
- 1.5. Проектом предусмотреть реконструкцию ЗТПП 2*400 «Котельная» ВЛ-6 кВ №603 Кухмарь ПС 35/6 кВ «Купань», с установкой в РУ-6 кВ выключателя нагрузки (2 шт.).
- 1.6. Проектом предусмотреть реконструкцию ЗТПП 2*400 «Котельная» ВЛ-6 кВ №603 Кухмарь ПС 35/6 кВ «Купань», с установкой АВ-0,4 кВ (Iном ~ 250 А) (1 шт.).

Ведущий инженер УПР



А.С.Киселева